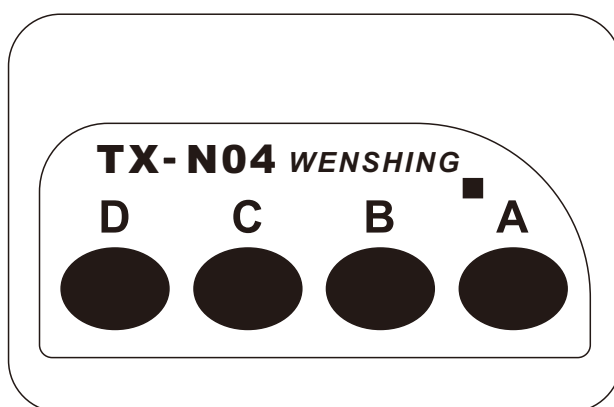


# 拷貝遙控器

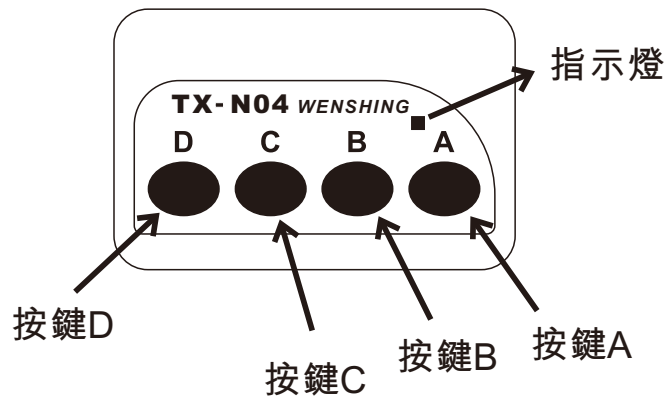
Model:TX-N04



操作說明書

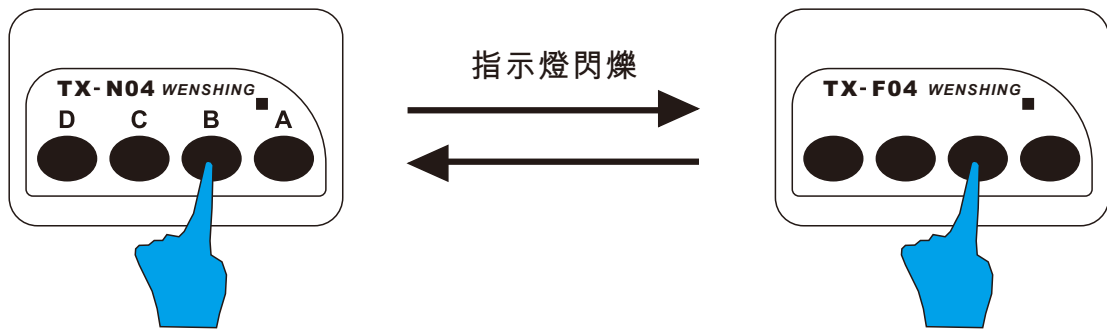
# 拷貝遙控器操作說明書

購買此產品必須確定：頻率(315M/433M....)，只能拷貝COPY HT-12E、PT2262這些固定碼，原來的遙控器必須是可以正常使用，拷貝的遙控距離受原遙控器影響！



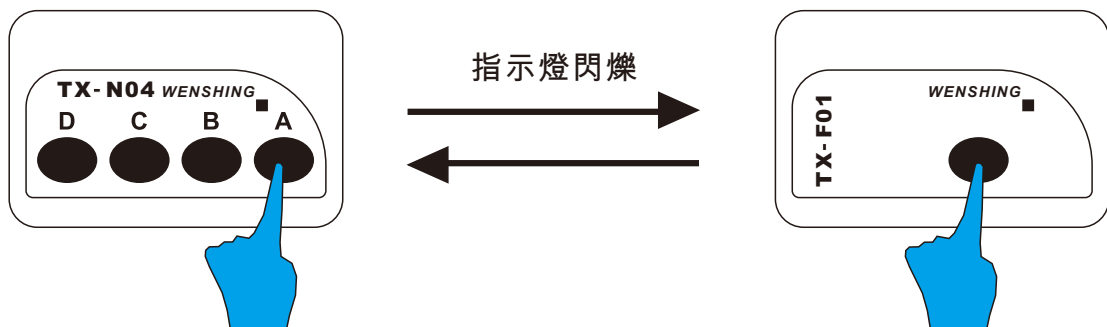
## 拷貝TX-F04學習說明

按下本遙控器的任意一個按鍵不鬆開，約5秒後，指示燈閃爍一次後常亮，按住TX-F04遙控器的A鍵兩個遙控器儘量靠最近，直到本遙控器指示燈快速閃動，鬆開全部按鍵，會把A到D鍵複製到本遙控器的A到D鍵。



## 拷貝TX-F01學習說明

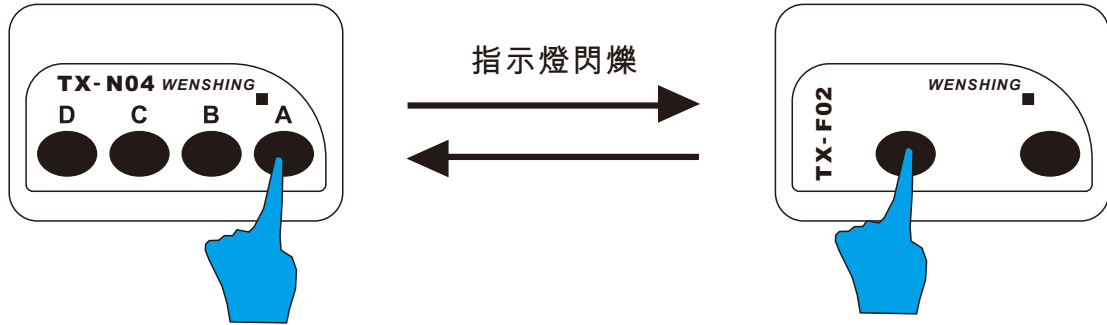
按下本遙控器的A/B/D鍵不鬆開(按下哪個按鍵就拷貝至該按鍵)，約5秒後，指示燈閃爍一次後常亮，按住TX-F01遙控器的按鍵，兩個遙控器儘量靠最近，直到本遙控器指示燈快速閃動，鬆開全部按鍵，即可將TX-F01按鍵功能拷貝至本遙控器的A/B/D鍵中，C鍵不可用(address可以不同)。



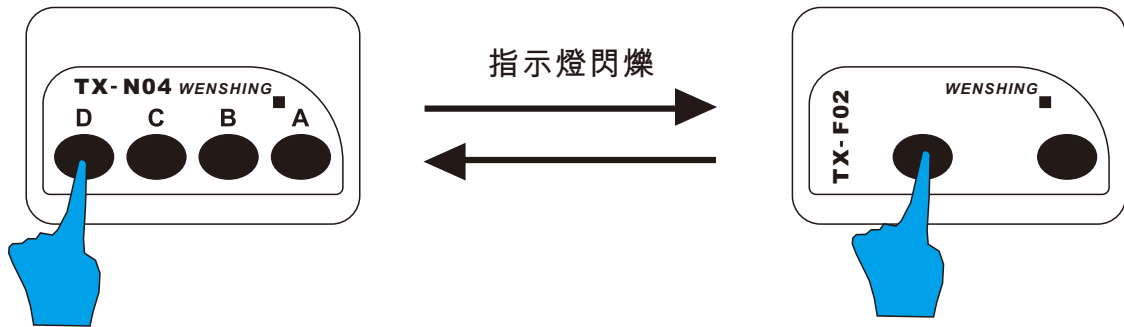
# 拷貝遙控器操作說明書

## 拷貝TX-F02學習說明

按下本遙控器的A鍵不鬆開，約5秒後，指示燈閃爍一次後常亮，按住TX-F02遙控器的A鍵兩個遙控器儘量靠最近，直到本遙控器指示燈快速閃動，鬆開全部按鍵，即可將TX-F02兩個按鍵功能拷貝至本遙控器的AB鍵中，可直接使用了。



按下本遙控器的D鍵不鬆開，約5秒後，指示燈閃爍一次後常亮，按住TX-F02遙控器的A鍵兩個遙控器儘量靠最近，直到本遙控器指示燈快速閃動，鬆開全部按鍵，即可將TX-F02兩個按鍵功能拷貝至本遙控器的CD鍵中，可直接使用了。(本遙控器可以配2個address不同的F02)



## 免責聲明

遙控實際使用距離為理論距離的10%-50%左右。實用應用中還要考慮負載類型及環境干擾問題。距離問題不作為產品的品質問題！