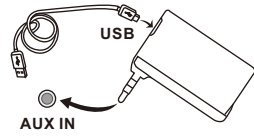


# 說明書



## 1 安裝方法



將本產品插入AUX接口，本產品支援所有3.5mm AUX接口之設備；將USB充電線插入本產品USB，另一頭插入5V輸出電源，即可啟動本產品。

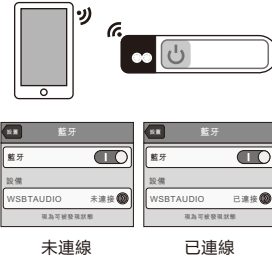
## 2 開機開機



**開機：**本產品只有在斷電狀態下超過10分鐘後才會開機，其餘情況一律不會開機，開機鍵只有在開機狀態有效開機後開機鍵則變無效。

**開機：**1.在斷電狀態下開機：輕觸開機鍵三秒則該按鍵指示會亮紅燈，藍燈閃3次即進入搜尋狀態(藍燈和紅燈交替閃亮)。  
2.一般情況下開機：當本產品插入USB槽，通電後即會自動開機，藍燈閃3次後則進入搜尋狀態(藍燈和紅燈交替閃亮)。

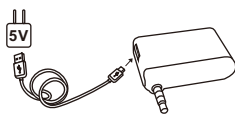
## 3 連線斷線



**連線：**當本產品開機後，且手機開啟藍牙即可進入搜尋狀態，直接連接該裝置(如:WSBTAUDIO)；本產品與手機連線不需配對碼，直接連接即可；連線成功會有語音提示，藍燈閃亮。

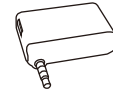
**斷線：**當本產品與手機斷線後，會有語音提示，藍燈和紅燈交替閃亮。

## 4 充電方式



本產品在低電量時會發出語音提示充電；當接上電源線充電時，會發出語音提示：  
◆指示燈亮紅燈：連線成功。  
◆指示燈紅藍燈交替閃亮：連線未成功。

## 5 配件說明



本產品 \*1



說明書 \*1



包裝盒 \*1

## 6 注意事項

1. 為避免燒壞本產品，請確保充電電源為 5V。
2. 若未能將本產品與手機連線，請嘗試以下步驟：
  - ◆確認本產品已開啟及已充電。
  - ◆確認已開啟手機藍芽功能。關於藍芽裝置，請參閱您的手機操作說明書。
  - ◆確認本產品在手機 10 米範圍內，無任何障礙物阻隔，例如：牆壁或其他電子設備。

## 規格

頻率範圍：2402MHz~2480MHz  
接收距離：10M（直線空曠環境下）  
接口：3.5mm audio  
尺寸：45.10\*43.30\*12.90mm

信噪比：>95dB  
無線傳輸：藍牙  
工作溫度：20%~95%（無凝露）  
工作溫度：-20°C ~ +80°C

CCC CCAB16LP1870T5

## 低功率電波輻射性電機管理辦法

### 第十二條

經型式認證合格之低功率射頻電機，非經許可，公司、商號或使用者均不得擅自變更頻率、加大功率或變更原設計之特性及功能。

### 第十四條

低功率射頻電機之使用不得影響飛航安全及干擾合法通信；經發現有干擾現象時，應立即停用，並改善至無干擾時方得繼續使用。

前項合法通信，指依電信法規定作業之無線電通信。

低功率射頻電機須忍受合法通信或工業、科學及醫療用電波輻射性電機設備之干擾。